

Pusat Konsultasi Satu Atap Multikultural Suita

Peringatan cuaca kini lebih mudah dipahami

気象警報がわかりやすくなりました

Sistem peringatan cuaca telah diperbarui sehingga lebih mudah dipahami.

Sebelum musim hujan dan musim topan tiba, pastikan untuk memeriksa dan memahami sistem peringatan yang baru ini dengan baik.





■Perubahan Utama

①Tingkat kewaspadaan ditambahkan pada setiap nama peringatan dan peringatan dini, sehingga tindakan evakuasi yang harus diambil dapat dinilai secara cepat dan mudah.

Contoh:(Sistem lama) Peringatan Hujan Lebat → (Sistem baru) Peringatan Hujan Lebat Level 3

②Fenomena cuaca ekstrem seperti pita hujan linier (senjō kōsuitai) kini akan diumumkan melalui "Informasi Cepat Kewaspadaan Bencana Cuaca" yang baru.

Contoh:(Sistem lama) Informasi Cuaca Mengenai Hujan Lebat yang Signifikan → (Sistem baru) Informasi Cepat Kewaspadaan Bencana Cuaca (Terjadi Pita Hujan Linier)

| Tingkat Kewaspadaan | Informasi Cuaca Bencana | | | | Tindakan yang harus dilakukan warga |
|--|--|--|--|---|---|
| | Banjir akibat luapan sungai | Hujan lebat | Bencana tanah longsor | Gelombang pasang (rob) | |
| |  |  |  |  | |
| Setara Level 5 | Level 5 Peringatan Khusus Banjir Sungai | Level 5 Peringatan Khusus Hujan Lebat | Level 5 Peringatan Khusus Tanah Longsor | Level 5 Peringatan Khusus Gelombang Pasang | Bahaya mengancam jiwa! Segera lakukan tindakan untuk memastikan keselamatan diri |
| ↓↓ Wajib mengungsi dari daerah berbahaya sebelum mencapai Level Peringatan 4 ↓↓ | | | | | |
| Setara Level 4 | Level 4 Informasi Bahaya Banjir Sungai | Level 4 Peringatan Bahaya Hujan Lebat | Level 4 Peringatan Bahaya Tanah Longsor | Level 4 Peringatan Bahaya Gelombang Pasang | Semua orang di daerah berbahaya harus segera mengungsi |
| Setara Level 3 | Level 3 Peringatan Banjir Sungai | Level 3 Peringatan Hujan Lebat | Level 3 Peringatan Tanah Longsor | Level 3 Peringatan Gelombang Pasang | Lansia dan penyandang disabilitas yang membutuhkan waktu lebih lama untuk evakuasi harus mengungsi lebih awal |
| Setara Level 2 | Level 2 Imbauan Banjir Sungai | Level 2 Imbauan Hujan Lebat | Level 2 Imbauan Tanah Longsor | Level 2 Imbauan Gelombang Pasang | Periksa tempat evakuasi, rute evakuasi, dan waktu yang tepat untuk mengungsi |

⚠️ Terkait perintah evakuasi, harap merujuk pada pengumuman resmi dari Kota Suita.

■ Siapkan diri untuk keadaan darurat!

(1) Pastikan Anda dapat memantau informasi bencana

- Selain internet, pastikan Anda memiliki cara untuk menerima informasi seperti peringatan, imbauan, dan informasi cuaca darurat, misalnya melalui aplikasi penanggulangan bencana atau radio komunikasi bencana dari pemerintah.
- Saat peringatan atau informasi cuaca dikeluarkan, gunakan juga layanan seperti “**Kiki Kuru (キキクル)**” yang dapat menunjukkan tingkat bahaya di peta, serta informasi perubahan risiko secara berkala (termasuk perkiraan kondisi peringatan hingga keesokan harinya).

(2) Siapkan perlengkapan darurat dan persediaan kebutuhan darurat

- Persediaan makanan setidaknya untuk 3 hari.
- Bayangkan kehidupan saat mengungsi dan siapkanlah segala sesuatunya. Kebutuhan setiap rumah tangga berbeda-beda; misalnya, bagi keluarga dengan bayi atau balita perlu susu dan popok, bagi keluarga yang memiliki hewan peliharaan perlu makanan dan perlengkapan sehari-hari, sedangkan bagi yang sedang mengonsumsi obat perlu obat dan buku catatan obat.

Silakan gunakan Buku Panduan Kesiapsiagaan Bencana Kota Suita ([吹田市防災ハンドブック](#) tersedia dalam Bahasa Inggris, Mandarin, dan Korea) serta Aplikasi Informasi Pemadaman Listrik Kansai ([関西停電情報アプリ](#)).

■ Untuk informasi lebih lanjut

Bagian Manajemen Krisis (Kiki Kanri Shitsu)

Tel. : 6384-1753

Apabila ada yang ingin ditanyakan, silakan hubungi [Pusat Konsultasi Satu Atap Multikultural Suita](#)